

ЖИЗНЬ В ЛЕСУ



Аварийные ситуации

- Как правило, большая часть аварий связана с действиями непосредственно участников группы;
- Часто к аварийной ситуации приводят **несколько незначительных по отдельности потенциально опасных действий/факторов**;

У каждой аварии, как правило, есть конкретные имя и фамилия :-)



Жизненный цикл аварий

Потенциально опасное действие →

Аварийная ситуация →

Авария(ЧП, НС);

Как правило, аварийные ситуации имеют свойства развиваться стремительно и в сторону ухудшения;



Проигнорировал?



Улетела варежка → Обморозил
руку;

Склон/место безопасно?



Улетела варежка → побежал
искать → улетел → получил
травмы;

Видимость хорошая?



Улетела варежка → побежал
искать → потерялся;

Не забудь привязать варежку к себе и взять запасные;-)



Чего сильно боимся?

- Потеря участника или участников;
- Потеря/порча критичного для группы снаряжения.



Мишка зимой спит, подробности в лекции по опасностям лыжного туризма.

Потеряшки — всегда печалька (с)руководик

- Туризм не богадельня, отстал — погиб *(с) народное.*
- 3.27.3. Руководитель СП имеет право:
- - ...исключить из числа участников туриста, оказавшегося по моральным качествам или спортивно-техническим данным неподготовленным к прохождению маршрута. Если такая необходимость возникла в походе, турист при первой возможности доставляется в населенный пункт для отправки его по месту жительства.



Лучшая потеряшка, которая не терялась.

- Не растягиваться;
- Замыкающий опытный и сильный;
- Средства связи;
- Спортсменов тормозить;
- В случае ухудшения видимости собраться вместе, усилить контроль за группой и/или прекратить движение;
- **Не растягиваться.**





Действие отставшего участника

- **Не паниковать и не отчаиваться, человек на удивление живучее создание;**
- **Пока видны следы, идти по лыжне, не сходя с нее и не пытаюсь срезать петли;**
- **Если это не возможно: необходимо оставаться на том месте, где вы отстали от группы. Рано или поздно в группе хватятся пропавшего и организуют поиск;**
- **Во время ожидания обеспечьте себе утепление и защиту от ветра;**
- **После одного-двух часов ожидания или с наступлением сумерек следует позаботиться о ночлеге;**
- **Если отрыв от группы произошел недалеко от леса, то там и надо устраиваться на ночлег, разведя костер и устроив заслон. Обозначить свое местоположение;**
- **Найти постоянно перемещающегося участника в разы сложнее;**



Действие убежавшего вперед

- **Остановиться**, подождать группу. Если в течение часа группа не появилась, возвращаться по своим следам в то место, где последний раз видел группу;
- Если на последнем привале всей группы никого нет, вспомнить план группы на сегодняшний день и решить, что делать.
- Потерявшийся должен оставить записку, где указать: кто он, план дальнейшего действия и направление движения, время и дату.



- Все действия по поиску группы должны быть продуманными;
- **Не следует паниковать, уходить по незнакомым дорогам, прокладывать свою лыжню, оставлять где-нибудь рюкзак;**
- Нельзя уходить через хребты и перевалы, через большие открытые пространства.



Организация поисковых работ

- Выяснить и зафиксировать, где и когда последний раз видели участника;
- Определить приблизительный район поиска;
- Составить план поисковых работ;
- Сформировать поисковые группы - **не менее 2-х человек в группе**;
- Поставить точную задачу для каждой поисковой группы;
- Установить контрольное время возвращения поисковых групп и договорится о средствах связи;
- Группы, ведущие поиск, должны быть автономны и иметь возможность оказания первой помощи.



Если все плохо

- Если в течение суток поиски не дали результатов, обращаемся в КСС, МЧС, КЦ и прочие, прочие;
- Поиск продолжаем до прибытия спасотряда или получения других указаний.

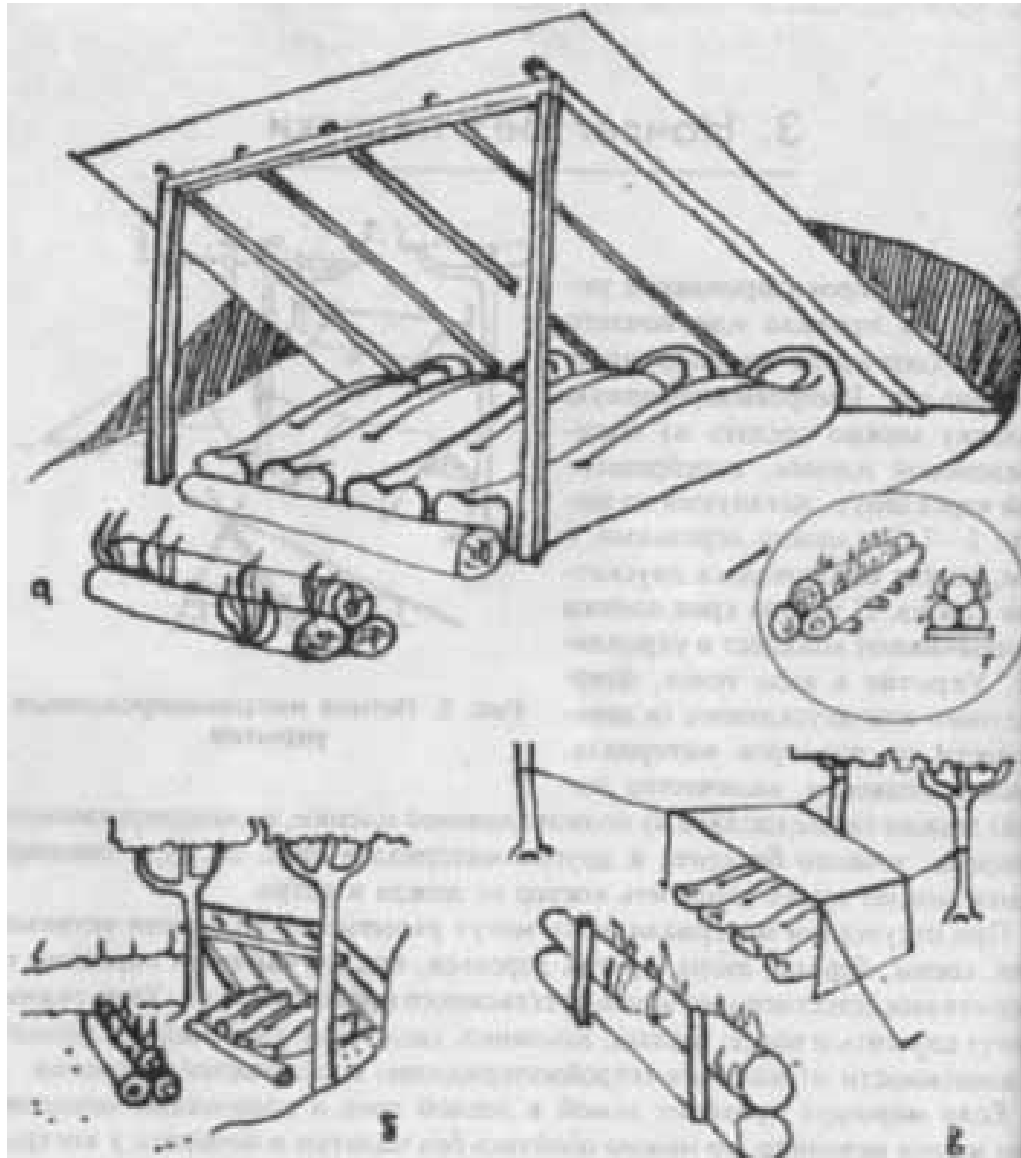


Если вас не нашли

- После двух ночевок, проведенных в одиночестве, надеяться на встречу с группой почти бесполезно;
- Если у вас есть карта и компас, а также представления о районе похода, надо выходить к ближайшей дороге или населенному пункту;
- Если имеется туманная информация о маршруте, *следует выбрать генеральное направление* и выбираться из района путешествия;
- При выходе к людям максимально оперативно сообщить о том что вы нашлись.



Организация аварийной ночевки в зоне леса





Всех ждять, маршрут не пройти (с).



Общественное снаряжение

При распределении не плохо задать себе пару вопросов:

- Что будет, если мы потеряем вот этот рюкзак?
- Что из снаряжения сможет использовать потерявшийся?
- Не кладем в один рюкзак сходные по функционалу предметы (например, пилу и топор, зиму и тент от нее, всю «кухню», и т. д.).



НЗ

У каждого участника должны быть:

- Спички: зажигалки на морозе ненадежны, и ими трудно пользоваться замерзшими руками;
- Нож;
- Спасодеяло;
- Компас;
- Карта маршрута;
- Растопка (оргстекло) – опционально.



Приоритеты

- Укрытие;
- Огонь (тепло);
- Вода (зима, снег кругом).







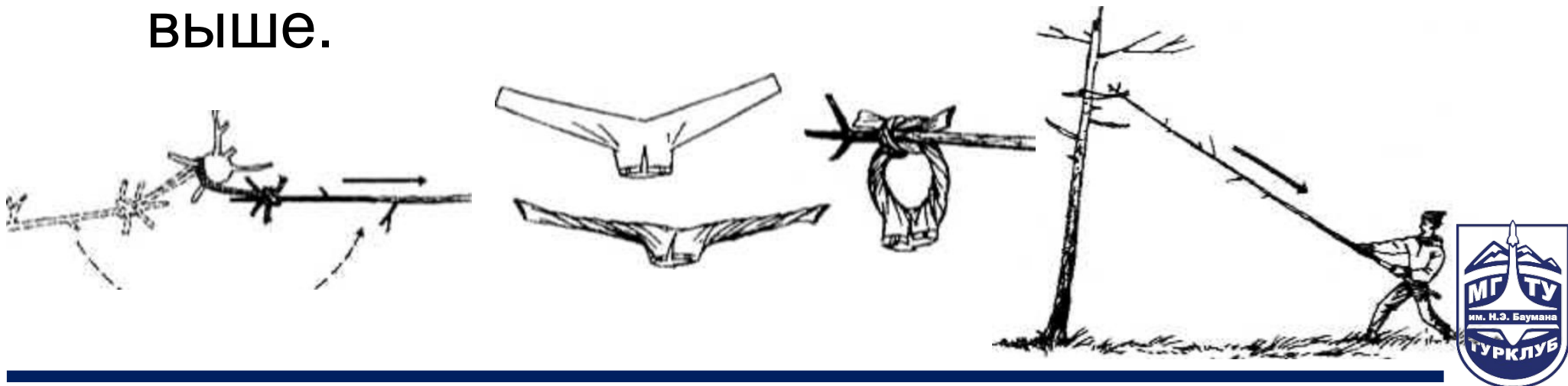






Валка деревьев без инструмента

- Хвойные породы гниют с корней и, поэтому, легко ломаются.
- Тонкие деревья раскачиванием;
- **Берегись отломившейся вершины;**
- Более крупные деревья валются раскачиванием с помощью веревки/жерди, закрепленной как можно выше.



Заготовка дров без инструмента

- Нетолстый сухостой легко ломается методом его заклинивания между двумя рядом стоящими деревьями и использования комеля в качестве рычага;
- Если образовался отщеп - заклиниваете его. Скорее всего древесина будет раскалываться;
- Толстые бревна можно пережечь;
- Расколоть бревно можно, вбивая в него деревянный клин. Нужно выбирать бревна с трещинами.



Соколов Григорий



Костры для ночевки

- **Таежный**
Малая группа, не требуется инструмент, может гореть на снегу, тепло идет в одну сторону, удобно ставить посуду;
- **Нодья**
Большая группа, без топора/пилы сделать тяжело или невозможно.



Таежный костер



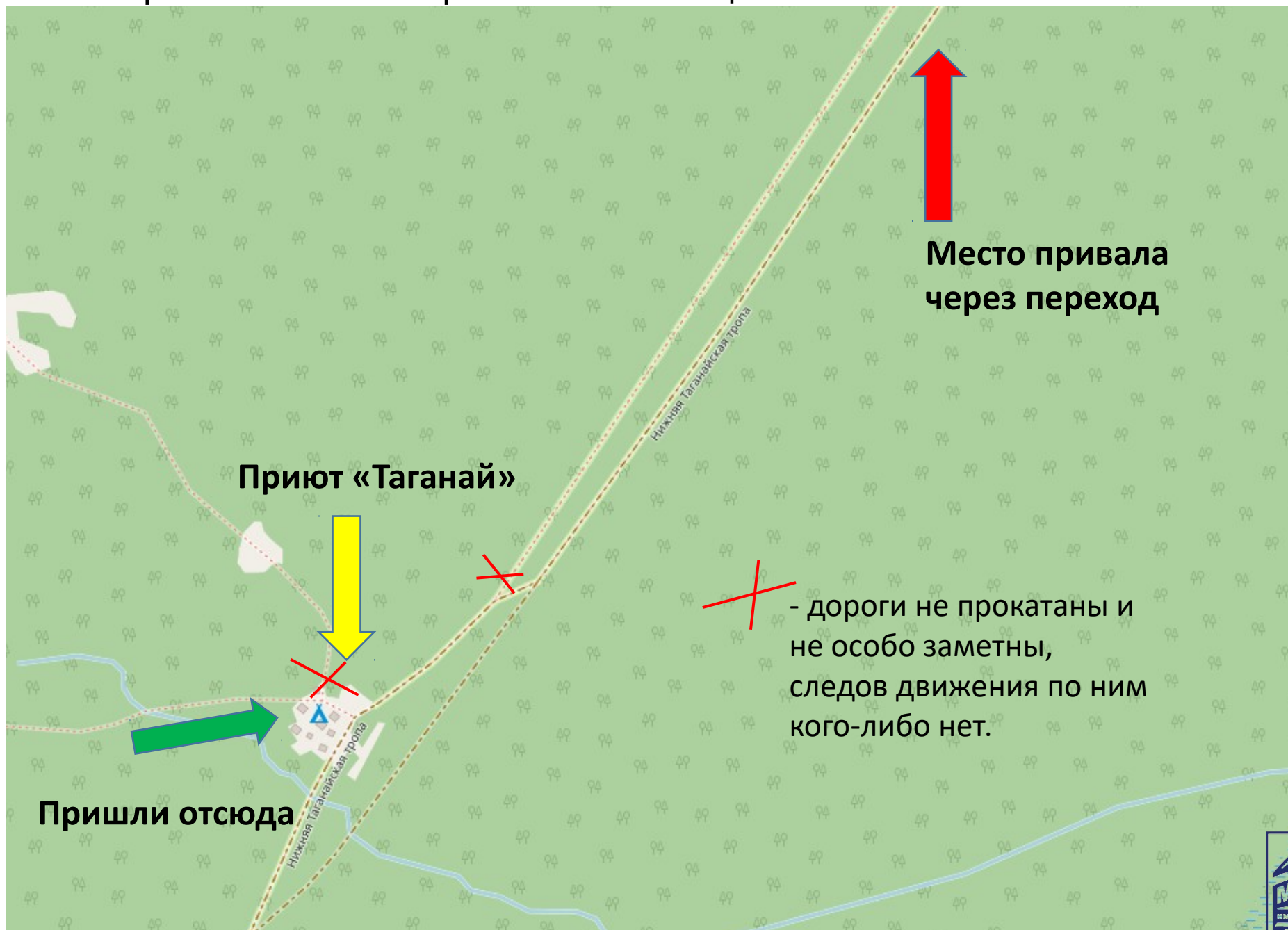
Нодья





Типа нодья из жердей




Офигительная история №2: Как потеряться на лыже в НП Таганай





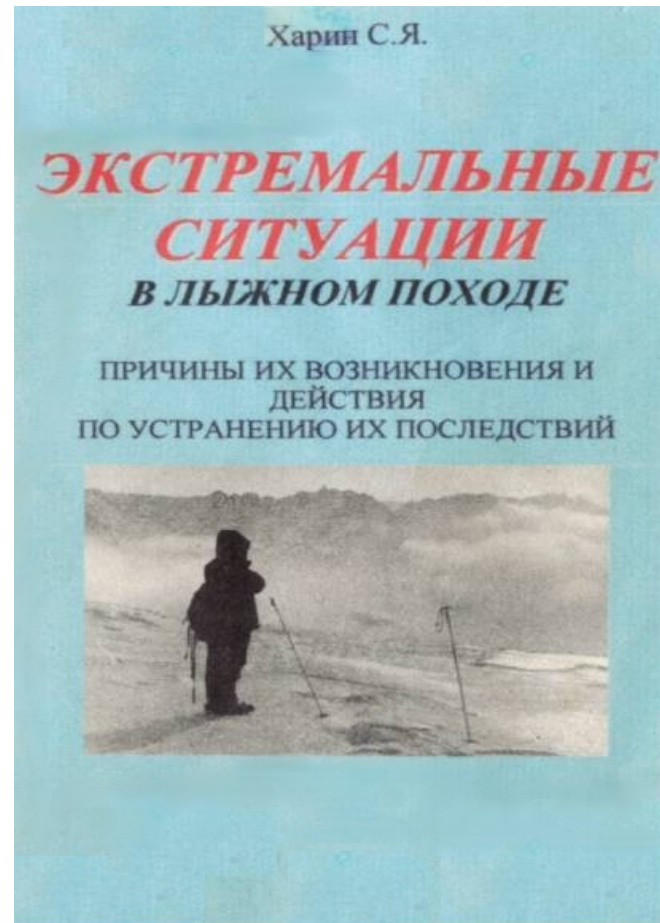
Офигительная история №3: Как пойти позвонить и потом искать палатку



100 m in 1 cm



RTFM



Статья Николая Дроботенко
<https://www.risk.ru/blog/213728>



Вопросы?

